

Pure Freude
an Wasser



POTENCIAMOS CADA GOTA
REVITALIZAMOS A CADA HUÉSPED
GROHE AQUABOOSTER





EL DESAFÍO DEL HOTELERO

En el sector hotelero actual, la eficiencia hídrica y energética ya no son opcionales: son un imperativo. Sin embargo, las duchas de bajo caudal convencionales suelen generar un “déficit de rendimiento”, lo que se traduce en una experiencia insatisfactoria para el huésped. Con GROHE AquaBooster, ahora puedes ofrecer una sensación de ducha de 5 estrellas que cumple las altas expectativas del viajero consciente.

Al combinar la capacidad de ahorro de recursos de GROHE EcoJoy con nuestra nueva tecnología de chorro oscilante, puedes ahorrar hasta 4 litros por minuto* mientras amplificas cada gota para lograr una ducha más rica y vigorosa. El dispositivo oscilante distribuye el agua de forma inteligente en dos cámaras, aumentando la velocidad y la presión para que un caudal moderado se perciba como significativamente más pleno y potente.

Juntos, no solo ahorran agua: la potencian, respetando tanto el confort personal como los recursos del planeta.



GROHE AquaBooster

*Teleducha GROHE Euphoria 120 con tecnología de limitación de caudal EcoJoy (5,5 l/min a 3 bar) en comparación con una teleducha de 9,5 l/min a 3 bar.


SIENTE LA POTENCIA, REDUCE LOS COSTES

Rendimiento de chorro mejorado

Nuestra nueva tecnología GROHE AquaBooster intensifica el flujo de agua, ofreciendo un chorro potente y vigorizante.

Innovador tipo de chorro Booster

La tecnología oscilante GROHE AquaBooster hace posible el tipo de chorro Booster distribuyendo el agua de forma inteligente en dos cámaras y utilizando una selección precisa de boquillas para concentrar la presión, logrando así un rendimiento verdaderamente revitalizante.




BOOSTER




EFICIENCIA INTELIGENTE DE RECURSOS

La tecnología integrada GROHE EcoJoy reduce significativamente el consumo de agua y energía, lo que se traduce en una disminución de los costes operativos, sin comprometer en absoluto la experiencia del usuario.



RAIN


















JET

DISFRUTA DE TODA LA GAMA COLECCIÓN GROHE COLORS



GROHE AQUABOOSTER PORTFOLIO

	EUPHORIA 120	EUPHORIA 120	TEMPESTA 140	
	CONJUNTO DE DUCHA CON BARRA 120 MM	TELEDUCHA 120 MM	DUCHA MURAL 140 MM	
				
AQUA INTELLIGENCE	AquaBooster SmartSwitch	AquaBooster SmartSwitch	AquaBooster	AquaBooster
TIPO DE CHORROS	Booster Rain Jet	Booster Rain Jet	Booster Rain	Booster
CAUDAL @3 bar	5,2 l/min	5,2 l/min	5,7 l/min	5,6 l/min
REFERENCIA DE PRODUCTO Sustituye **** por el código de color	134 884 ****	134 883 ****	134 968 **** Disponible: Septiembre 2026	134 966 **** Disponible: Septiembre 2026
000 0 CROMO				
DC0 0 SUPERSTEEL				
AL0 0 BRUSHED HARD GRAPHITE (Grafito cepillado)				
GNO 0 BRUSHED COOL SUNRISE (Oro cepillado)				
DLO 0 BRUSHED WARM SUNSET (Cobre cepillado)				
243 0 NEGRO MATE				

Síguenos en



GROHE España, S.A.
Avenida de Sarrià, 106 - Local GROHE
08017 Barcelona
Tel. 93 336 88 50
Fax 93 336 88 51
grohe.es@lixil.com
Atención Técnica Telefónica:
Tel. 93 336 88 55

Showroom GROHE Live! Center
Barcelona
Avenida de Sarrià, 106 - Local GROHE
Email: showroom_ES@lixil.com
Tel. Showroom: 93 336 88 60