

led
astross

18 configuraciones en 1



CAMPANA INDUSTRIAL CCT MULTIPOTENCIA

POTENCIA, VERSATILIDAD Y EFICIENCIA EN UN SOLO DISEÑO


CONOCE
ASTRO SS
ASTRO SUPER SELECCIONABLE



W	Lm	V	L	Beam	IP	IK	CRI
120	16800lm	120-277	L7050	90°-60°	IP65	08	80
150	21000lm						
200	28000lm						

**LA CAMPANA MÁS
VERSÁTIL Y POTENTE DE ROBLAN**

CON TECNOLOGÍA PATENTADA Y MÁS DE 18 CONFIGURACIONES
DIFERENTES EN 1 SOLO DISPOSITIVO

 **PREMIOSAUNA2025**

CANDIDATO A LOS PREMIOS AUNA 2025

**AHORRA
SELECCION
ADAPTA
CONEC
REDUC
INTEG
CAMBIA**



UNA SOLUCIÓN.
TODAS LAS POSIBILIDADES

led
astross


18 CONFIGURACIONES DIFERENTES EN UN SOLO DISPOSITIVO

INNOVADOR INTERRUPTOR DIP INTEGRADO

Gracias a su innovador interruptor DIP integrado, permite seleccionar entre tres niveles de potencia (120W, 150W, 200W), dos ángulos de apertura (60° y 90°) y tres temperaturas de color (4000K, 5000K, 6500K).

Esta versatilidad no solo mejora la eficiencia energética en el uso, sino que aporta ventajas tangibles en la instalación, el mantenimiento y la cadena de suministro.

A SWITCH POTENCIA



B SWITCH ÁNGULO



C SWITCH CCT



DISEÑO ROBUSTO RENDIMIENTO IMPARABLE

TAPA RESISTENTE
INTERRUPTOR DIP

CABLEADO DE
CONEXIÓN Y REGULACIÓN

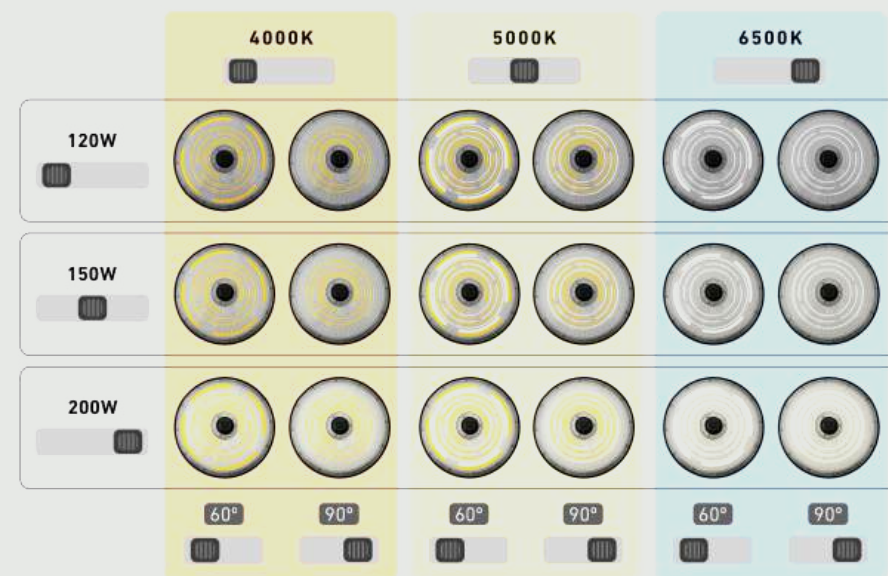


led
astro ss

ALEACIÓN DE
ALUMINIO ADC12

Esta estructura interna está complementada por el MultiOptic Diffuser, un difusor especialmente diseñado con zonas de proyección diferenciadas que canalizan y direccionan la luz según la ubicación exacta de los chips activos. Este diseño óptico preciso permite que cada una de las 18 configuraciones ofrezca una calidad de luz optimizada, sin necesidad de cambiar componentes físicos ni añadir lentes externas.

TECNOLOGÍA PATENTADA
SISTEMA SMARTCHIP LAYOUT™



La Astro SS incorpora el sistema **SmartChip Layout™**, una arquitectura de distribución inteligente de chips LED, en la que los distintos conjuntos se activan selectivamente según la configuración elegida (tono de luz, potencia o ángulo), garantizando una emisión lumínica homogénea y eficiente en todas las combinaciones posibles.

ACCESORIO
BRACKETSS4753



ACCESORIO
**SENSMOVZHAGA
SENSMOVLZHAGA**



SENSMOVLZHAGA
SENSOR DE MOVIMIENTO
+ CREPUSCULAR



SENSMOVZHAGA
SENSOR DE MOVIMIENTO

Compatible con conectores estándar Zhaga y sensores inteligentes permite la integración con sistemas de control avanzados, promoviendo un uso energético más responsable y automatizado. Campana compatible con Astro bracket: BRACKETSS4753, Soporte para Campana LED ASTRO SS, instalación de superficie.



AYÚDANOS A HACER DE NUESTRA
ASTRO SS, LA GANADORA



VÓTANOS COMO
"Mejor producto del año"



Vota nuestra Astro SS al Premio al Mejor Producto del Año 2025. Astro SS, reúne todos los elementos que definen un producto sobresaliente: eficiencia, versatilidad, rendimiento, sostenibilidad, facilidad de instalación y reducción de costes logísticos. Es una solución que resuelve múltiples retos con un solo producto, facilitando el trabajo del profesional e incrementando el valor para el cliente final.

 **PREMIOSAUNA2025**

CANDIDATO A LOS PREMIOS AUNA 2025



JX7R 2022



VIASOL 2021



AKUA 2024



REPASAMOS
NUESTROS PREMIOS

 **PREMIOSAUNA**

www.rob lan.com

led
astross®

ROBLAN[®]