

Simon | 360

Inconformismo
original



simon

Índice

INCONFORMISMO ORIGINAL	PAG
Simon 36 (1971)	6
Simon 360 (2026)	10
DISEÑO E INNOVACIÓN	
Acabados y material	14
Teclas y mecanismos	16
Enchufe CLEAN	18
Cargadores USB	20
Funciones IP44	21
Alineador múltiple	22
INSTALACIÓN	
Proceso de instalación	26
Formato de venta	28
Compatibilidad con series Simon	31
SOSTENIBILIDAD	
Certificación Cradle to Cradle®	34
Declaraciones Ambientales de Producto	36
ESPACIOS INTELIGENTES	
Smart Home — Powered by LOLA	42
SOLUCIONES Y FUNCIONES	
Guía para un piso tipo	54
Listado de referencias	56

Simon 360

Inconformismo original



En 1965, la serie 36 se empezó a crear para romper moldes.
Hoy, vuelve más inconformista que nunca.
Se llama 360, pero es de líneas rectas.
Nació hace más de 50 años y sigue siendo moderna.
Es innovación y pasado a la vez.
Su diseño mínimo es capaz de presumir de tecla grande.
Se integra en todas partes, pero nunca pasa desapercibida.
Es sencilla de instalar, aunque completa en posibilidades.
Es compatible con todo y a pesar de eso, no se compara con nadie.
Demuestra que la funcionalidad puede ser emocionante.
Simon 360 llega ahora para ofrecer lo mejor de nuestra experiencia.
Porque Simon 360 no es solo una reedición, es una reafirmación.


Simon 360.
Inconformismo original.

La serie 36 nació para romper moldes.
Hoy, vuelve más inconformista que nunca

1971

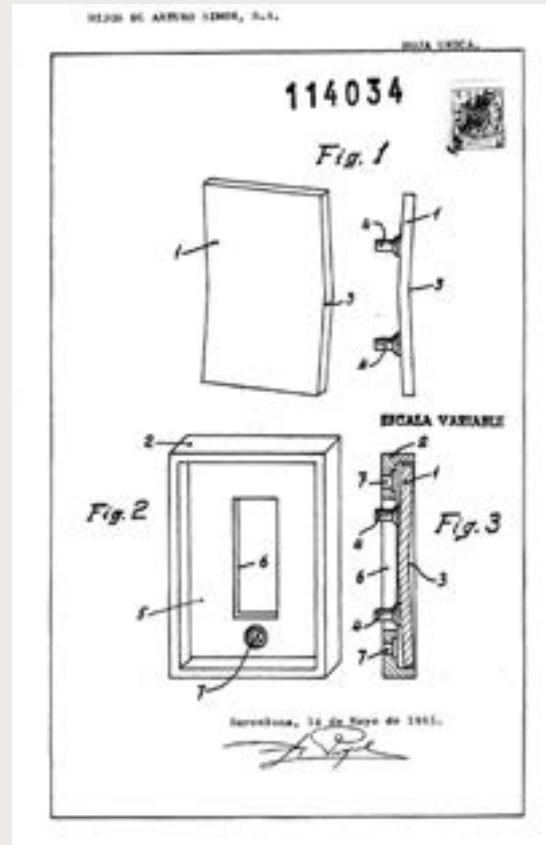


2026



Conceptualizada en 1965 y comercializada en 1971, la serie 36 marcó un antes y un después en el diseño industrial español. Aquella colección consiguió romper con los estándares de su época y redefinió la manera de entender los mecanismos eléctricos, demostrando que interruptores y enchufes también podían ser objetos de buen diseño, no solo piezas funcionales. Fue una propuesta adelantada a su tiempo que abrió el camino hacia un diseño orientado al bienestar y a la calidad del espacio. De ese legado inconformista y visionario nace Simon 360.

La serie 36 supo dar en la tecla de la innovación



Modelo de utilidad industrial firmado el 11 de octubre de 1965



Supuso una propuesta visionaria para el mercado español, al convertirse en la primera serie de tecla maximizada en un entorno dominado por interruptores pequeños y tradicionales. Revolucionó también la experiencia de uso gracias a su mecanismo basculante, que ofrecía una pulsación más cómoda y precisa que los antiguos sistemas de botón o palanca. Esta combinación de diseño y ergonomía la convirtió en un referente de innovación.

Se convirtió en la primera en acercarse al mundo de la arquitectura gracias a su enfoque funcional y estético, un binomio clave para Simon.



Primer producto industrial anunciado en la revista del Colegio de Aparejadores.

Introdujo el termoplástico de Urea, estableciendo un estándar que dominaría el mercado europeo en los años siguientes. Este material, resistente y duradero, sustituía a materiales más antiguos como la baquelita, permitiendo producir piezas de acabado más fino y uniforme. Desde el punto de vista funcional, se sumó otra innovación, su modularidad. Era una propuesta mucho más versátil que otras colecciones, ya que los módulos de uno o dos interruptores integrados controlaban dos circuitos desde una sola unidad, algo totalmente nuevo para la época.



Simon 360 no es solo una reedición,
es una reafirmación

La serie 360 retoma el legado de la 36 y recupera su inconformismo original desde la experiencia de Simon. Rediseñar la serie hoy significa revivir un icono del diseño industrial, siendo fiel su esencia original, reafirmando su actualidad y sumando innovaciones que la conectan aún más con el bienestar de las personas.

Solo una marca con historia puede hacer posible una reedición.



Simon 360

Diseño e innovación



Marca tendencia,
aunque no sigue modas



Hoy, la serie 360 se integra al espacio contemporáneo con una paleta mate de blanco, negro y arena, reafirmando una propuesta que nunca pasará de moda.

Las combinaciones bicolor hacen un guiño a la serie Simon 36 original y permiten crear configuraciones más personalizadas.



Es fuerte y resistente,
pero nunca pierde el tacto

La urea es un material de origen vegetal muy resistente y de un tacto muy agradable. Consigue que la colección mantenga su calidad y acabado impecable a lo largo del tiempo, incluso en entornos exigentes como hoteles, oficinas o edificios de uso intensivo. Así, la serie 360 conservará su aspecto y funcionalidad durante muchos años.

Acabados mate

Su tacto suave transmite calidad y cuidado en el diseño, reduce los reflejos y facilita el mantenimiento al minimizar manchas y huellas.

Urea coloreada

El pigmento se incorpora directamente en el proceso de fabricación, lo que aumenta su resistencia al desgaste y asegura una uniformidad cromática.

Su diseño mínimo es capaz de presumir de tecla grande

En 1968, su diseño ergonómico fue totalmente pionero. Los demás interruptores de la época presentaban teclas pequeñas, mientras que en la serie 36, la tecla ocupaba prácticamente toda la superficie frontal y quedaba enmarcada por un fino borde para una experiencia de uso más cómoda y visualmente limpia. Ese gesto tan característico se mantiene vivo en la nueva serie, que conserva casi intacta la filosofía formal que convirtió a su predecesora en un icono.



Tecla de gran formato

Responde al lenguaje del diseño contemporáneo y aporta una mejor ergonomía y un valor que se percibe enseguida al interactuar con el producto.

Accionamiento pulsante

Es la única serie que mantiene todas las teclas perfectamente alineadas en cualquier configuración, con una experiencia táctil, sonora y visual muy agradable.

Accionamiento basculante

También está disponible en el formato basculante con las referencias S|75 de siempre. Permite así la colocación de Simon 360 sobre una instalación de Simon antigua sin necesidad de cambiar todos los motores, solo marcos y teclas.

Espacios simétricos

Uniones mínimas entre teclas y entre funciones y marco para una apariencia más compacta y precisa.

Funcionalidades

Todos los mecanismos pulsantes y basculantes ofrecen sus variantes dobles, con luminoso y con grabado de campana o timbre.

Tecnología inteligente

Los mecanismos pulsantes también están disponibles en versión Smart.

Inconformista hasta en el enchufe

Simon no se conforma con los enchufes que hay en el mercado. El enchufe CLEAN, un producto exclusivo y la primera base de enchufe discreta del mercado, se integra a la perfección con la serie 360, dándole una estética aún más sobria, ya que queda enrasado con el marco para un acabado más limpio, seguro y discreto.



Sistema magnético patentado Auto-Cover

La tapa se desplaza automáticamente cuando el enchufe no está en uso, recuperando su posición original para evitar suciedad y facilitar la limpieza.



Composición modular

Es compatible con todos los marcos de la serie, reduciendo así el número de referencias y facilitando el proceso de compra y de instalación.

Soluciones para todo tipo de proyectos

Simon 360 ofrece una gama de bases de enchufe que va más allá de la convencional. Además del enchufe de siempre y el icónico CLEAN, también completa cualquier proyecto con bases internacionales, bases con cargadores USB y el enchufe smart para hogares conectados.



Las mejores tecnologías de carga

La estética de Simon 360 no es solo perfeccionista en sus teclas y bases de enchufe, también lo es con sus soluciones más tecnológicas. Por eso ofrece una gama completa de cargadores USB con una estética mejorada que se adaptan a las necesidades del día a día.

Por ejemplo, puedes poner el cargador USB C con potencia 65W en tu zona de trabajo para conectar el portátil, o usar la base de enchufe con doble cargador en tu mesita de noche cargando hasta tres dispositivos ocupando el menor espacio en tu pared.



Para todo tipo de entornos, protecciones IP44

Simon 360 ha sido diseñada para cubrir todas las necesidades de cualquier espacio. Completa tu proyecto añadiendo las funciones con protección IP44 para instalaciones en terrazas cubiertas, balcones, garajes y otras zonas húmedas.




Tapas IP44 disponibles para

- Interruptor
- Base de enchufe schuko
- Base de enchufe con cargador USB C+C
- Cargador USB C+C
- Base francesa
- Base francesa con cargador USB C+C
- Base euroamericana
- Base británica
- Conector HDMI
- RJ45 doble
- R-TV + SAT UNIVERSAL
- Base de enchufe smart

Su diseño de ayer se alinea con la precisión de hoy

El alineador múltiple es una innovación clave de la serie 360. Su diseño redefine el montaje modular, facilita la instalación y la hace más precisa. Todos los componentes quedan perfectamente alineados, enfatizando aún más el minimalismo de la serie.



El alineador, la pieza imprescindible para un resultado impecable

Alineación impecable

Estética uniforme



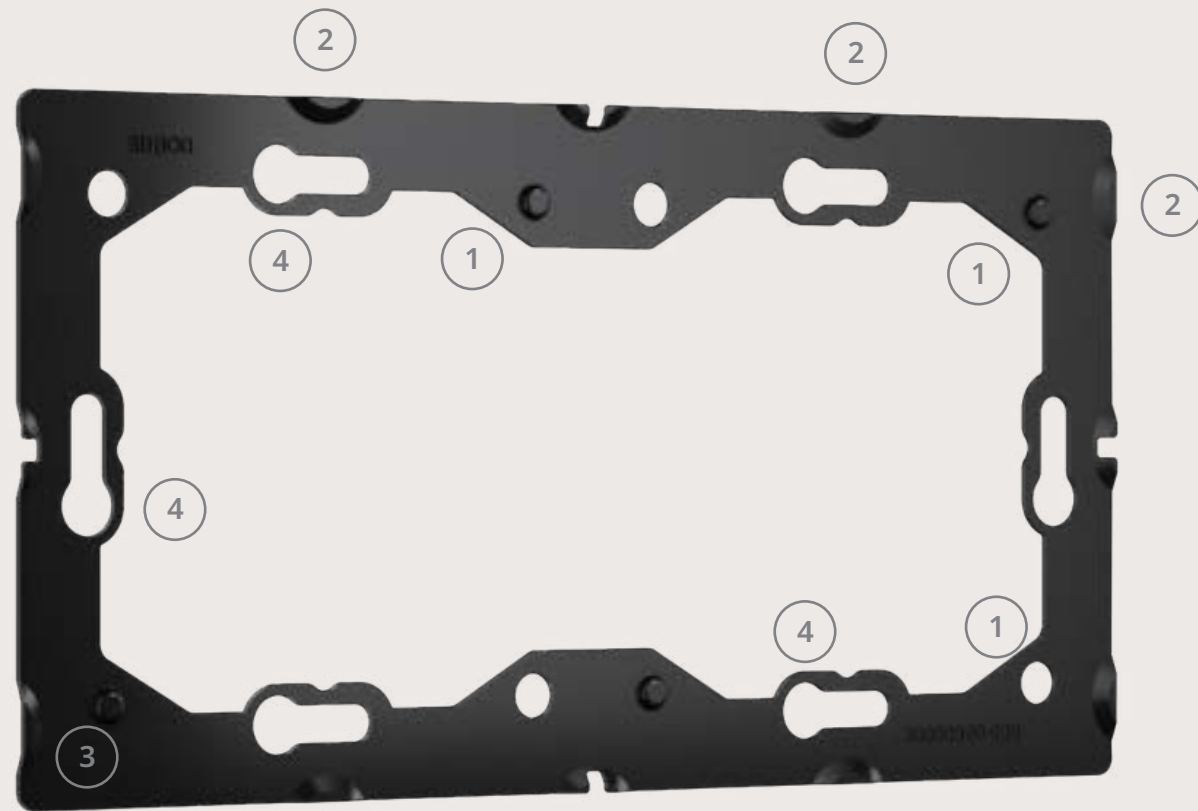
Conecta y nivela las funciones

Encaja los bastidores individuales de cada función de manera milimétrica en los ejes horizontal y vertical para lograr superficies uniformes


Modularidad

Ofrece los beneficios del bastidor múltiple de otras series de Simon, pero adaptado al sistema de instalación modular S|75. Por eso se suministra con el marco de su misma capacidad (1,2,3 o 4 elementos).

Beneficios del alineador múltiple



Vista frontal



Vista trasera

1 | Alineación milimétrica

Los elementos centradores posicionan perfectamente los mecanismos entre sí y respecto al marco exterior, y asegura espacios uniformes entre teclas y entre funciones y marco

2 | Protuberancias de nivelado

Ajusta el conjunto y asegura su horizontalidad con el nivel burbuja oficial de Simon 360.

3 | Aporta planitud a la pared

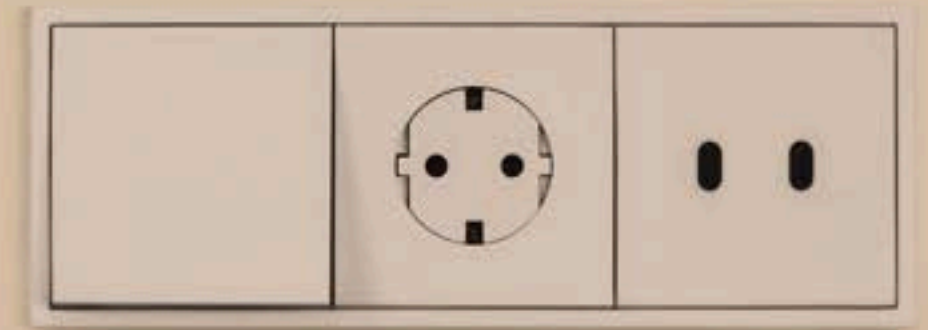
Al instalarse encima de la caja empotrada, corrige las imperfecciones de la superficie de instalación (paredes irregulares, baldosas, moquetas...) asegurando la misma profundidad en cada tecla.

4 | Resultado perfecto a la primera

Facilita la instalación al asegurar un resultado perfecto a la primera, eliminando la necesidad del ajuste de cada bastidor individualmente.

Simon 360

Instalación



Es sencilla de instalar,
aunque completa en posibilidades



El minimalismo de Simon 360 se ha concebido para ofrecer una instalación igualmente minimalista, sencilla y versátil, con un acabado perfecto. Su montaje es muy preciso, lo que facilita el trabajo del instalador y garantiza un resultado impecable en cada fase, desde la preparación de los huecos hasta la colocación final de teclas y tapas.

1 | Contar cajas

Se cuentan las cajas de instalación y se seleccionan marcos de 1, 2, 3 ó 4 elementos con alineador incluido. Se aflojan los tornillos de las cajas sin extraerlos del todo.

También puedes comprar alineadores en referencias independientes del marco.

2 | Colgar alineador múltiple

Se separa el alineador del packaging del marco y se apoya sobre los tornillos de las cajas. Las protuberancias del bastidor se orientan hacia el frente mientras que la parte plana queda en el lado de la pared.

3 | Montar bastidores




Los mecanismos con bastidor se colocan uno al lado del otro sobre el alineador. Se aprietan los tornillos laterales y centrales de las cajas para unir bien todos los elementos.

4 | Clipar marco

Con los bastidores nivelados, el marco se fija con sus clips sin necesidad de aguantarlo con la mano.

5 | Colocar teclas y tapas

Cada componente queda perfectamente enrasado y alineado.




Ser tan modular es lo que le hace única


La modularidad de la serie 360 es excepcional, con marcos de 1, 2, 3 y 4 elementos, disponibles en tres acabados. Para facilitar el suministro, cada marco viene con su alineador múltiple correspondiente.




X1



X2




X3



X4

Las funciones se suministran separadas de sus respectivas teclas y tapas para facilitar el estocaje sin necesidad de almacenar todas las combinaciones en todos los acabados.

Todas las funciones son compatibles con todos los marcos y pueden combinarse entre sí. Por ejemplo, tanto el accionamiento basculante tradicional como el pulsante pueden integrarse con un enchufe CLEAN.




75101-39
Interruptor basculante

7500435-039
Base de enchufe CLEAN

Las teclas y tapas CLEAN, también disponibles en tres acabados, completan la serie ofreciendo una solución estética y funcional que se adapta a cualquier configuración.



Es compatible con todo y a pesar de eso
no se compara con nadie



La modularidad del formato de mecanismo Simon 75

Simon 360 es ideal para proyectos de reforma, ya que permite sustituir las series 75, 31, 88 y 82 sin necesidad de cambiar toda la instalación de interruptores y enchufes.

Cambio de teclas, tapas y marcos

Permite aprovechar los mecanismos ya instalados y realizar una renovación estética mediante la sustitución de teclas, tapas y marcos de Simon 360.

Valor añadido en cada proyecto

Permite sustituir mecanismos ya instalados por nuevas funciones, como interruptores pulsantes, USB C o base de enchufe CLEAN, aportando mayor funcionalidad y actualización a cada proyecto.

Simon 360

Sostenibilidad



Maximiza la estética y, a la vez, minimiza el impacto

Cada decisión detrás de la serie 360 se rige por los principios de reutilizar, reciclar y reducir, integrados desde la fase inicial de diseño. A lo largo de todo su ciclo de vida, busca minimizar el impacto ambiental, optimizar el uso de los recursos y evitar la generación de residuos innecesarios.

Certificación independiente Cradle to Cradle® v.4.1

La certificación independiente Cradle to Cradle® v.4.1 garantiza que Simon 360 ha sido diseñada y fabricada siguiendo los principios de la economía circular, en la que los productos tienen un impacto positivo en las personas y el planeta.

Cradle to Cradle® garantiza que nuestras alegaciones medioambientales están respaldadas por datos precisos y pruebas científicas reconocidas. Al certificarnos C2C, proporcionamos información transparente y verificable sobre la sostenibilidad de nuestros productos.



Crterios evaluados por Cradle to Cradle® y niveles alcanzados por la serie 360

Oro | Circularidad del producto



El diseño considera el final de vida útil, favoreciendo la economía circular.

Más información en página 36.



Bronce | Salud de materiales

Solo se emplean sustancias seguras para personas y planeta.

Más información en página 38.



Plata | Justicia social

Las prácticas de fabricación son seguras y justas, respetando los derechos humanos.

Más información en página 39.



Plata | Aire limpio y protección del clima

La producción utiliza energía limpia y avanza hacia emisiones cero, protegiendo el clima.

Más información en página 40.



Plata | Gestión responsable del agua y del suelo

Cada fase de producción protege la calidad del aire, el agua y el suelo.

Más información en página 41.



Certificados obtenidos con la colaboración de la consultoría independiente Eco Intelligent Growth



Sus líneas son rectas y su filosofía, circular


Para convertirse en un referente en economía circular, Simon 360 integra una visión de 360° que se extiende a todo el ciclo de vida del producto. Este enfoque ha sido reconocido con el nivel Oro en la categoría de Circularidad de Producto de Cradle to Cradle® v 4.1, convirtiendo a Simon en la primera empresa del sector en alcanzar el Oro.

Los pilares claves de este logro en circularidad han sido:

Colaboramos activamente con la cadena de valor

Trabajamos para aumentar la reciclabilidad real de los productos de nuestro sector. Para lograrlo, colaboramos estrechamente con todos los agentes implicados en la gestión de los productos al final de su vida útil. Con esta colaboración, buscamos:

- Recuperar más material para que llegue a las plantas de tratamiento de Residuos de aparatos eléctricos y electrónicos (RAEE).
- Identificar y separar los materiales de manera más eficaz, para conseguir materiales reciclados de alta calidad, que podamos usar de nuevo en nuestros productos.



Usamos materiales reciclados

En Simon, usamos materiales reciclados de origen postindustrial desde hace más de 20 años, y nuestro objetivo es seguir aumentando su uso sin perder la calidad Simon. Así, en 2025, el 26% de todos los plásticos que usamos eran reciclados de origen postindustrial, concretamente policarbonato suministrado por proveedores locales. Con esto, aumentamos un 3% respecto a 2024, y tenemos previsto alcanzar el 28% en 2026.

Simon 360 es un reflejo de este compromiso, al usar reciclados en varios componentes:

- La base de enchufe de 360 contiene un 29% de PA 6 reciclada procedente de fibras textiles (el 50% del polímero usado es reciclado postindustrial).
- Las piezas de urea incorporan un 5% de residuo postindustrial, lo que supone un hito técnico. A pesar de ser un material termoestable—no reciclable por naturaleza—esta innovación permite reaprovechar residuos que antes se descartaban, manteniendo la misma calidad y acabado.





Rompe con los materiales convencionales



Simon 360 ha alcanzado el nivel Bronce en la categoría de Salud de Materiales en Cradle to Cradle®. Ensayamos los materiales reciclados para verificar que no tienen metales pesados ni halógenos en su composición, y que su uso y posterior reciclaje no afecta a la seguridad de las personas y del planeta. Las piezas de urea incluyen un 25% de celulosa procedente de fuentes renovables, certificadas mediante un sistema de cadena de custodia.



Plata | Justicia social

Los centros de producción de Simon S.A. están certificados ISO 45001 de Seguridad y Salud en el Trabajo, garantizando un entorno laboral seguro y saludable.



Los proveedores, tanto locales como internacionales, adoptan los estándares de responsabilidad social que marcan la política de Derechos Humanos y el Código Ético de Simon.



Plata | Aire limpio y protección del clima

Los componentes de 360 se fabrican en el centro de Olot, que cuenta con paneles fotovoltaicos. En 2025 la energía solar de producción propia cubrió el 20% del consumo, y la energía de la red procede exclusivamente de fuentes renovables con garantías de origen.



Además, todos los centros productivos de Simon están certificados según la ISO 50001 de Eficiencia Energética, reforzando su compromiso con un uso más eficiente de la energía y la protección del clima.



Plata | Gestión responsable del agua y del suelo

La serie S360 refleja un uso responsable del agua. En los centros productivos de Simon se monitoriza constantemente el consumo y se prioriza el uso de fuentes propias.

Agua utilizada en el centro de Olot en 2025:

- 69% % procedente de agua de lluvia
- 30,5 % procedente del pozo de la instalación
- 0,5 % procedente de la red de suministro

Declaraciones Ambientales de Producto

Identificamos y comunicamos los impactos ambientales de la 360 mediante las Declaraciones Ambientales de Producto (DAP). Son documentos verificados por un experto independiente que aseguran transparencia y trazabilidad sobre el impacto ambiental a lo largo de todo el ciclo de vida de la serie. Puedes descargar todas las DAPS de Simon 360 en simon360.simonelectric.com



Simon 360
Espacios inteligentes

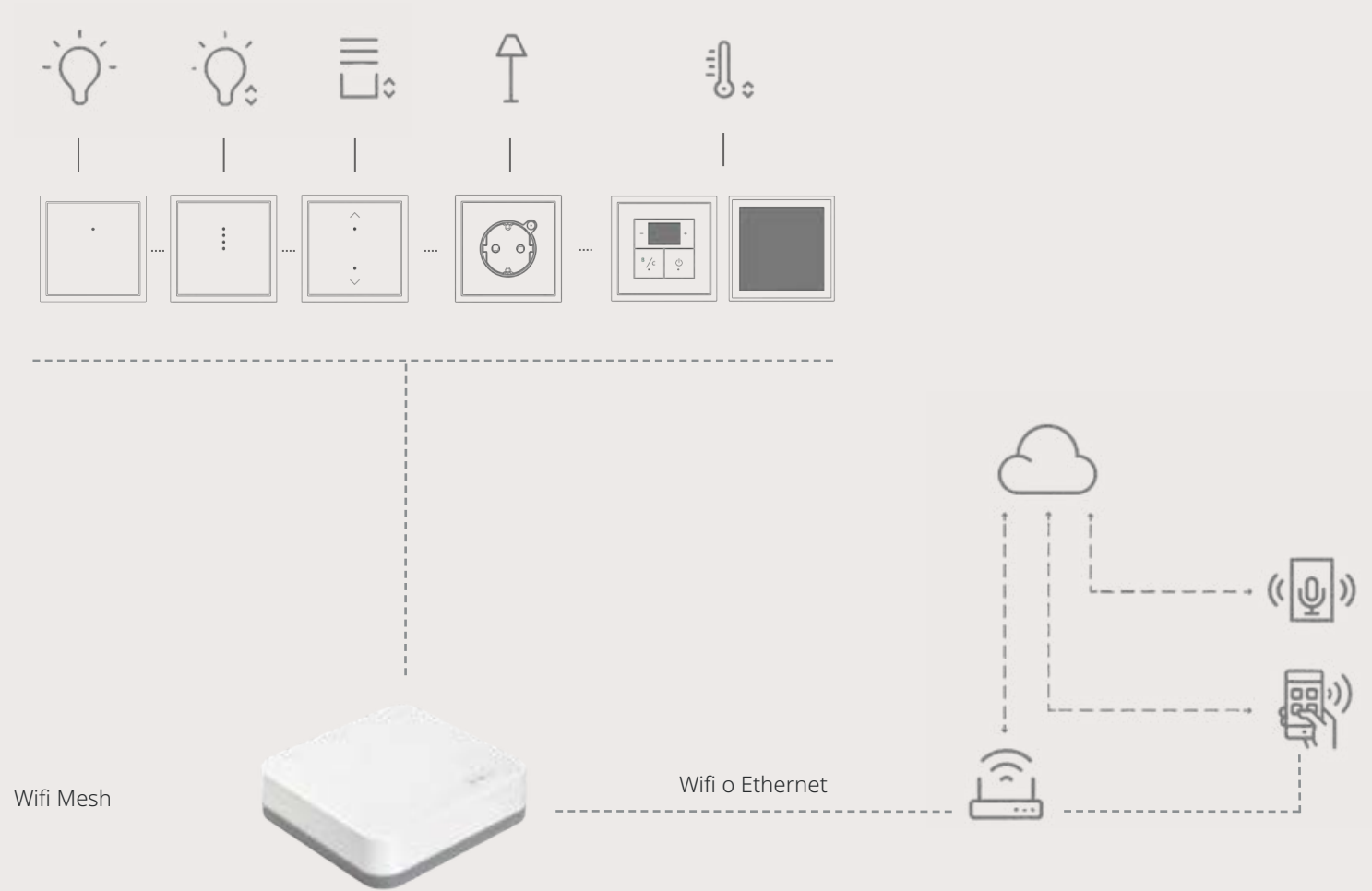
Powered by

LO
LA

Un diseño de ayer con la tecnología de mañana



El diseño original de la 360 se une a LOLA, el ecosistema digital de Simon que permite gestionar hogares, edificios y ciudades de manera inteligente. El pasado y el futuro convergen en una serie que consigue que los espacios ganen en eficiencia y bienestar.



Con un solo HUB es capaz de coordinarlo todo

Simon 360 Smart funciona con un nuevo HUB, que actúa como elemento central de la instalación al traducir y coordinar todos los dispositivos y facilitar la puesta en marcha. Su diseño es discreto y se integra en cualquier espacio. Incorpora conexión directa a red mediante puerto Ethernet para una comunicación más estable y eficiente. Más funciones, con una solución mucho más asequible.

Demuestra que la funcionalidad puede ser emocionante

Al estar vinculada con LOLA, la serie 360 permite gestionar cada detalle y generar la atmósfera perfecta en todo momento. No solo es una propuesta estética, consigue crear espacios más confortables, donde todo responde de forma intuitiva.



Iluminación

Control centralizado de luminarias y persianas. Ajusta la intensidad y aprovecha la luz natural.



Interruptor Smart



Interruptor regulable Smart



Interruptor persianas

Climatización

Gestión inteligente y automática de la temperatura, incluso a distancia.



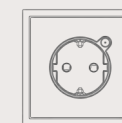
Termostato




Touchpad

Consumo

Monitorización y programación de dispositivos. Optimiza el uso energético y automatiza encendidos de manera eficiente.



Enchufe Smart




Iluminación

Simulación de presencia.
Conmutación inteligente de luces.
Programaciones horarias.



Regulación luz

Confort visual.
Escenas y personalización de encendidos.
Control por voz "Alexa, luz al 40%".



Persianas / Estores / Cortinas / Toldos

Control centralizado desde un solo punto.
Programaciones horarias orientadas al ahorro.
Apertura y cierre de motores y puertas.



Electrodomésticos / Lámparas

Control horario y control parental. Encendido y apagado remoto (On / Off). Visualización de consumos y optimización del ahorro.




Calefacción / Suelo radiante

Encendido y control en remoto.
Programaciones horarias eficientes.
Puesta a punto de segundas residencias.

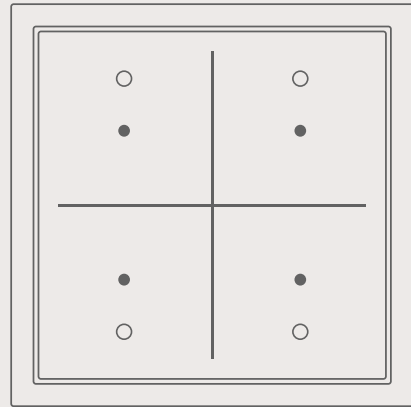


Es tecnológica y, a la vez, acogedora

La versión Smart Home de la serie 360 permite crear ambientes personalizados de manera sencilla para cada estancia. Por ejemplo, con el modo "Buenos días", la serie comienza el día subiendo las persianas y encendiendo la radio automáticamente.




Touchpad Smart



Keypad experiencias


Todo se puede controlar y configurar desde la app Simon LOLA, que detecta los dispositivos Smart de forma automática, sin necesidad de instalaciones adicionales. Además, es compatible con asistentes de voz como Amazon Alexa y Hey Google.



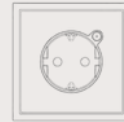
- Luz y motores



- Regulación luz



- Persianas
- Estores
- Cortinas
- Toldos



- Objetos
- Electrodomésticos enchufados

Con Simon 360 Smart, un salón puede convertirse en mil espacios

Sala de lectura

Iluminación suave, lámpara de lectura encendida y temperatura cómoda para leer sin distracciones.

Sala de cine

Luces LED regulables y control automático del dispositivo conectado para una experiencia envolvente.



Oficina

Persianas elevadas, iluminación funcional y climatización ajustada para un entorno productivo.

Comedor

Iluminación regulable diseñada para crear el ambiente perfecto en cenas con amigos.

Nació hace más de 50 años y sigue siendo moderna

La serie360 se puedecontrolaryconfigurar desde Simon LOLA, la nueva app que detecta los dispositivosinteligentesde forma automática, sin necesidad de instalaciones adicionales.

1. Configuración intuitiva

Permite dar de alta los dispositivos Simon 360 Smart en segundos y de forma automática.

2. Agrupación de dispositivos


Facilita la creación de grupos por estancias o ambientes para adaptar el control a cada momento.

3. Control en un click

Crea ambientes, unificando luz, clima y dispositivos según el uso del espacio.

4. Vincula tu asistente de voz


Simon 360 es compatible con Google Home y Amazon Alexa a través de la app Simon LOLA.





Simon 360
Soluciones y funciones

El alineador se suministra con cada marco de 1,2,3 y 4 elementos y se instala antes de las funciones



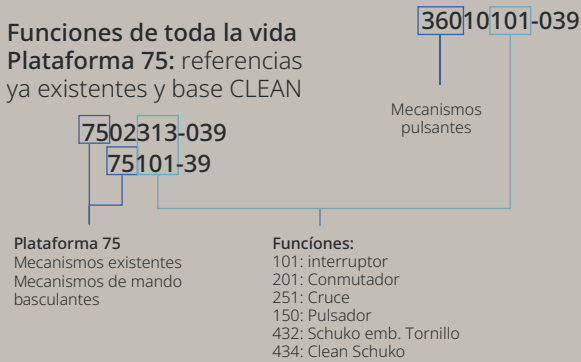
Funciones nuevas o funciones ya existentes de Simon 75

Marcos de 1, 2, 3 y 4 elementos con alineadores múltiples incluidos

Puedes comprar también los alineadores en referencias independientes del marco

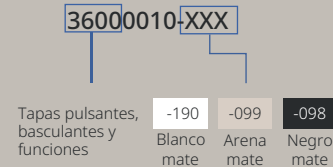
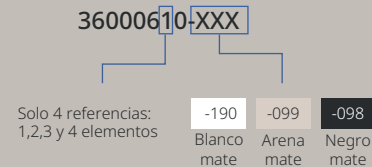
Teclas y tapas

Funciones de toda la vida Plataforma 75: referencias ya existentes y base CLEAN



Plataforma 75
Mecanismos existentes
Mecanismos de mando
basculantes

Funciones:
101: interruptor
201: Conmutador
251: Cruce
150: Pulsador
432: Schuko emb. Tornillo
434: Clean Schuko



3610 Tecla pulsante

3600 Tecla basculante

ÍNDICE LISTADO DE REFERENCIAS	PAG
Guía para un piso tipo	57
Marcos con alineadores	58
Interruptores pulsantes	58
Interruptores basculantes	59
Interruptores regulables	60
Mecanismos especiales	60
Bases de enchufe	62
Cargadores USB	63
Bases de enchufe internacionales	64
Soluciones Smart Home (Powered by LOLA)	66
Tomas multimedia	68
Detectores y balizas	69
Accesorios	70

Elige un acabado



Marcos con alineador

	36000610	-190	-099	-098	MARCO 1 ELEMENTO
	36000620	-190	-099	-098	MARCO 2 ELEMENTOS
	36000630	-190	-099	-098	MARCO 3 ELEMENTOS
	36000640	-190	-099	-098	MARCO 4 ELEMENTOS

Interruptores pulsantes




36010101-039	INTERRUPTOR UNIPOLAR 10A
36010201-039	CONMUTADOR 10A
36010251-039	CRUZAMIENTO 10A
36010150-039	PULSADOR 10A
36010111-039	INTERRUPTOR UNIPOLAR 16A
36010102-039	INTERRUPTOR UNIPOLAR PILOTO 16A
36010204-039	CONMUTADOR LUMINOSO 10A
36010160-039	PULSADOR LUMINOSO 10A
36010398-039	DOBLE INTERRUPTOR 10A
36010397-039	DOBLE CONMUTADOR 10A
36010396-039	DOBLE PULSADOR 10A
36012251-039	DOBLE CRUZAMIENTO 10A
36010301-039	CONMUTADOR + PULSADOR CAMPANA
36010398-039	DOBLE CONMUTADOR LUMINOSO 10A
36010397-039	DOBLE PULSADOR LUMINOSO 10A
36010331-039	DOBLE PULSADOR PERSIANA ENCLAV.
36010333-039	PERSIANAS 3 POSICIONES

Teclas y tapas



36010010	-190	-099	-098	TECLA
36010017	-190	-099	-098	TECLA ICONO CAMPANA
36010018	-190	-099	-098	TECLA ICONO LUZ
36010011	-190	-099	-098	TECLA CON VISOR
36010016	-190	-099	-098	TECLA CON VISOR ICONO LUZ
36010026	-190	-099	-098	TECLA DOBLE
36010027	-190	-099	-098	TECLA DOBLE CONM. + CAMPANA
36010025	-190	-099	-098	TECLA DOBLE CON VISOR
36010029	-190	-099	-098	TECLA DOBLE PERSIANAS
36010033	-190	-099	-098	TECLA PERSIANAS 3 POSIC.

Bases de enchufe y cargadores USB




7500435-039	BASE DE ENCHUFE CLEAN
7500383-039	CARGADOR USB C 65W
7500297-039	CARGADOR USB C+C 30W
7511296-039	CARGADOR USB A+C 30W
7531432-039	BASE DE ENCHUFE + USB A+C
7541432-039	BASE DE ENCHUFE + USB C+C

Tapas



36000435	-190	-099	-098	TAPA BASE ENCHUFE CLEAN
36000076	-190	-099	-098	TAPA USB C
36000076	-190	-099	-098	TAPA USB C+C
36000296	-190	-099	-098	TAPA USB A+C
36000050	-190	-099	-098	TAPA ENCHUFE + USB A+C
36000361	-190	-099	-098	TAPA ENCHUFE + USB C+C

Tomas multimedia y varios



7500003-039	RJ45 SIMPLE CON CONECTOR
75486-39	R-TV-SAT UNICA
7500546-039	FIBRA ÓPTICA DOBLE
75801-39	SALIDA DE CABLES
7502313-039	REGULADOR GIRATORIO
7511094-039	HDMI (4K)

Tapas



36000087	-190	-099	-098	TAPA RJ45 SIMPLE
36000053	-190	-099	-098	TAPA R-TV SAT UNICA
36000546	-190	-099	-098	TAPA FIBRA ÓPTICA
36000051	-190	-099	-098	TAPA SALIDA CABLES
36000054	-190	-099	-098	TAPA REG. GIRATORIO
36000361	-190	-099	-098	TAPA CIEGA
36000094	-190	-099	-098	TAPA HDMI

Soluciones Smart Powered by LOLA



89500122-039	HUB MINI
--------------	----------



7510201-039	CONMUTADOR 2H INTERRUPTOR
7510314-039	REGULABLE PWM INTERRUPTOR
7510316-039	REGULABLE DALI INTERRUPTOR
7510321-039	REGULABLE CF 3H INTERRUPTOR
7510333-039	PERSIANAS

Tapas



36110034	-190	-099	-098	TECLA CONMUTADOR
36110020	-190	-099	-098	TECLA INT. REGULABLE
36110080	-190	-099	-098	TECLA INT. PERSIANAS



36100432	-190	-099	-098	BASE DE ENCHUFE
----------	------	------	------	-----------------



89500200-039	PANTALLA TÁCTIL CON TERMOSTATO
--------------	--------------------------------



Marcos con alineador

	36000610	-190	-099	-098	MARCO 1 ELEMENTO	Ud. por embalaje 10
	36000620	-190	-099	-098	MARCO 2 ELEMENTOS	Ud. por embalaje 10
	36000630	-190	-099	-098	MARCO 3 ELEMENTOS	Ud. por embalaje 5
	36000640	-190	-099	-098	MARCO 4 ELEMENTOS	Ud. por embalaje 1



Interruptores pulsantes

				Intensidad	Alimentación	Embornamiento	Ud. por embalaje
	36010101-039			10 A	127/230 V~	Rápido	10
	36010201-039			10 A	127/230 V~	Rápido	10
	36010251-039			10 A	127/230 V~	Rápido	10
	36010150-039			10 A	127/230 V~	Rápido	10
	36010111-039			16 A	127/230 V~	Rápido	10
	36010010	-190	-099	-098	TECLA		20
	36010017	-190	-099	-098	TECLA ICONO CAMPANA		20
	36010018	-190	-099	-098	TECLA ICONO LUZ		20
	36012010	-190	-099	-098	TECLA IP44		10
	36012017	-190	-099	-098	TECLA ICONO CAMPANA IP44		10
	36012018	-190	-099	-098	TECLA ICONO LUZ IP44		10



	36010102-039			16 A	127/230 V~	Rápido	5
	36010204-039			10 A	127/230 V~	Rápido	10
	36010160-039			10 A	127/230 V~	Rápido	10
	36010010	-190	-099	-098	TECLA VISOR		20
	36010017	-190	-099	-098	TECLA VISOR ICONO LUZ		10
	36010011	-190	-099	-098	TECLA VISOR IP44		5
	36010016	-190	-099	-098	TECLA VISOR ICONO LUZ IP44		5


	36010398-039			10 A	127/230 V~	Rápido	10
	36010397-039			10 A	127/230 V~	Rápido	10
	36010396-039			10 A	127/230 V~	Rápido	10
	36010150-039			10 A	127/230 V~	Rápido	10
	36012251-039			10 A	127/230 V~	Rápido	10
	36010301-039			10 A	127/230 V~	Rápido	10
	36010026	-190	-099	-098	TECLA DOBLE		5
	36010027	-190	-099	-098	TECLA DOBLE CONM. + CAMPANA		5

Todos los artículos están sujetos a disponibilidad

	36010394-039			10 A	127/230 V~	Rápido	10
	36010393-039			10 A	127/230 V~	Rápido	10
	36010025	-190	-099	-098	TECLA DOBLE CON VISOR		5

Interruptores pulsantes persianas





				Intensidad	Alimentación	Embornamiento	Ud. por embalaje
	36010331-039			10 A	127/230 V~	Tornillo	10
	36010029	-190	-099	-098	TECLA DOBLE PERSIANAS		5





	36010331-039			10 A	127/230 V~	Tornillo	10
	36010033	-190	-099	-098	TECLA PERSIANAS 3 POSICIONES		10

Interruptores regulables








				Intensidad	Alimentación	Embornamiento	Ud. por embalaje
	7502313-039				230 V~	Tornillo	1
	7501313-039				230 V~	Tornillo	1
	75317-39			3 A	230 V~	Tornillo	1
	75319-39				230 V~	Tornillo	1
	75311-39				230 V~	Tornillo	1
	36000054	-190	-099	-098	TAPA REGULADOR GIRATORIO		TAPA REGULADOR GIRATO

Interruptores basculantes



				Intensidad	Alimentación	Embornamiento	Ud. por embalaje
	75101-39	INTERRUPTOR UNIPOLAR 10AX		10 A	250 V~	Rápido	10
	75201-39	CONMUTADOR 10AX		10 A	250 V~	Rápido	10
	75251-39	CRUZAMIENTO 10AX		10 A	250 V~	Rápido	10
	75150-39	PULSADOR 10A		10 A	250 V~	Rápido	10
	75211-39	CONMUTADOR 16A		16 A	250 V~	Tornillo	10
	36010010	-190 -099 -098 TECLA					20
	36010017	-190 -099 -098 TECLA GRABADO CAMPANA					10
	36010018	-190 -099 -098 TECLA GRABADO LUZ					5
	75134-39	INTERRUPTOR BIPOLAR 16A CON PILOTO		16 A	250 V~	Tornillo	10
	75204-39	CONMUTADOR CON LUMINOSO					
	75160-39	PULSADOR CON LUMINOSO					
	36000011	-190 -099 -098 TECLA VISOR					20
	36000016	-190 -099 -098 TECLA VISOR ICONO LUZ					10
	75398-39	DOBLE INTERRUPTOR 10AX		10 A	250 V~	Rápido	10
	75399-39	GRUPO 2 PULSADORES		10 A	250 V~	Rápido	10
	75397-39	DOBLE CONMUTADOR 10AX		10 A	250 V~	Rápido	10
	75301-39	1 CONMUTADOR + 1 PULSADOR		10 A	250 V~	Rápido	10
	36000026	-190 -099 -098 TECLA DOBLE					5
	36000027	-190 -099 -098 TECLA DOBLE ICONO CAMPANA					5
	7502251-039	DOBLE CRUZAMIENTO		160A	250 V~	Rápido	10
	36000126	-190 -099 -098 TECLA DOBLE CRUZAMIENTO					5






				Intensidad	Alimentación	Embornamiento	Ud. por embalaje
	75394-39	DOBLE CONMUTADOR CON LUMINOSO		10A	250 V~	Rápido	10
	75393-39	DOBLE PULSADOR CON LUMINOSO		10A	250 V~	Rápido	10
	36000025	-190 -099 -098 TECLA DOBLE CON VISOR					5
	75331-39	DOBLE PULSADOR PERSIANAS CON ENCLAVAMIENTO		10A	250 V~	Tornillo	10
	36000029	-190 -099 -098 TECLA DOBLE PERSIANAS					20
							10

Mecanismos especiales







			Intensidad	Alimentación	Embornamiento	Ud. por embalaje
	36010153-039	PULSADOR TIRADOR	10 A	230 V~	Rápido	10
	36000051	-190 -099 -098 TAPA PULSADOR TIRADOR				10
	7500550-039	TARJETERO 2 MICRO INTERRUPTORES	2x2 A	250 V~	FastOn 2,8mm	5
	75558-39	TARJETERO TEMPORIZADO	5 A	230 V~	Tornillo	1
	36000078	-190 -099 -098 TAPA CON VISOR PARA TARJETERO				5
	75806-39	ZUMBADOR		230 V~	Tornillo	10
	36000052	-190 -099 -098 TAPA PARA ZUMBADOR				10

Bases de enchufe

			Intensidad	Alimentación	Embornamiento	Ud. por embalaje
	7500435-039	BASE DE ENCHUFE CLEAN	16 A	250 V~	Tornillo	10
	36000435	-190 -099 -098 TAPA ENCHUFE CLEAN				10



			Intensidad	Alimentación	Embornamiento	Ud. por embalaje
	75432-39 75464-39	BASE DE ENCHUFE BASE 2P+T EMB. RÁPIDO	16 A	250 V~	Tornillo	10
	36000041	-190 -099 -098 TAPA ENCHUFE				10
	36002041	-190 -099 -098 TAPA ENCHUFE IP44				
	75431-39	BASE ENCHUFE BIPOLAR	16 A	250 V~	Tornillo	10
	36000040	-190 -099 -098 TAPA BASE DE ENCHUFE BIPOLAR				10




Cargadores USB

			Intensidad	Alimentación	Embornamiento	Ud. por embalaje
	7500383-039	CARGADOR USB C 65W		127/230 V~	Tornillo	1
	7500297-039	CARGADOR USB C+C 30W		127/230 V~	Tornillo	1
	36000076	-190 -099 -098 TAPA USB C / TAPA USB C+C				5
	36002076	-190 -099 -098 TAPA USB C / C+C IP44				5
	7511296-039	CARGADOR USB A+C 30W		127/230 V~	Tornillo	1
	36000296	-190 -099 -098 TAPA USB A+C				5

Cargadores USB

Intensidad Alimentación Embornamiento Ud. por embalaje

	7531432-039	BASE DE ENCHUFE + CARGADOR USB A+C	16 A	250 V~	Tornillo	5
	36000050	-190 -099 -098 TAPA ENCHUFE + USB A+C				5



	7541432-039	BASE DE ENCHUFE + CARGADOR USB C+C	16 A	250 V~	Tornillo	5
	36000361	-190 -099 -098 TAPA ENCHUFE + USB C+C				5
	36002361	-190 -099 -098 TAPA ENCHUFE + USB C+C IP44				



Bases de enchufe internacionales

Intensidad Alimentación Embornamiento Ud. por embalaje

	7500456-039	BASE DE ENCHUFE CLEAN FRANCESA	16 A	250 V~	Tornillo	10
	36000456	-190 -099 -098				5
	7500435-039	BASE DE ENCHUFE FRANCESA	10 A	250 V~	Tornillo	10
	36000068	-190 -099 -098 TAPA ENCHUFE FRANCESA CLEAN				10
	36002068	-190 -099 -098 TAPA ENCHUFE FRANCESA IP44				

Intensidad Alimentación Embornamiento Ud. por embalaje

	7531458-039	BASE DE ENCHUFE FRANCESA + CARGADOR USB A+C	16 A	250 V~	Tornillo	
	36000169	-190 -099 -098 TAPA ENCHUFE FRANCESA + CARGADOR USB A+C				

	7541458-039	BASE DE ENCHUFE FRANCESA + CARGADOR USB C+C	16 A	250 V~	Tornillo	
	36000170	-190 -099 -098 TAPA ENCHUFE FRANCESA + CARGADOR USB C+C				

	36001439	-190 -099 -098 BASE DE ENCHUFE EUROAMERICANA				
	36001439	-190 -099 -098 BASE DE ENCHUFE EUROAMERICANA IP44				

	7500422-039	BASE DE ENCHUFE BRITÁNICA	13 A	250 V~	Tornillo	10
	36000046	-190 -099 -098 TAPA ENCHUFE BRITÁNICA				
	36002046	-190 -099 -098 TAPA ENCHUFE BRITÁNICA IP44				


Soluciones Smart Powered by LOLA


Intensidad Alimentación Embornamiento Ud. por embalaje


	89500122-039	HUB MINI		100/240 V~		1
--	--------------	----------	--	------------	--	---


Interruptores Smart


Intensidad Alimentación Embornamiento Ud. por embalaje


	7510201-039	CONMUTADOR ELECTRÓNICO 3H	10 A	127/230 V~	Tornillo	1
--	-------------	---------------------------	------	------------	----------	---

	36110034	-190 -099 -098 TECLA INDIVIDUAL CONMUTADOR ELECTRÓNICO				
--	----------	--	--	--	--	--

	7510314-039	INTERRUPTOR REGULABLE PWM TIRA DE LED	12 A	12-24 Vdc	Tornillo	1
--	-------------	---------------------------------------	------	-----------	----------	---

	36110020	-190 -099 -098 TECLA INDIVIDUAL INTERRUPTOR REGULABLE				1
---	----------	---	--	--	--	---

	7510333-039	INTERRUPTOR DE PERSIANAS	10 A	12-24 Vdc	Tornillo	1
--	-------------	--------------------------	------	-----------	----------	---

	36110080	-190 -099 -098 TECLA INTERRUPTOR PERSIANAS				1
--	----------	--	--	--	--	---


Base de enchufe Smart

Intensidad Alimentación Embornamiento Ud. por embalaje


	36100432	-190 -099 -098 BASE DE ENCHUFE	10 A	127/230 V~	127/230 V~	1
--	----------	--------------------------------	------	------------	------------	---

Termostato Smart

Intensidad Alimentación Embornamiento Ud. por embalaje

	89500200-039	PANTALLA TÁCTIL CON TERMOSTATO				
---	--------------	--------------------------------	--	--	--	--


	89500801-039	MODULO DE CONTROL HVAC LOLA CON 1 CIRCUITO				
--	--------------	--	--	--	--	--

	36110811	-190 -099 -098 TERMOSTATO CALDERA F/C - SUELO RADIANTE HIDRO/ELECTRICO L	16 A	230 V~	Tornillo	1
---	----------	--	------	--------	----------	---

	AC00980-039	SONDA SUELO RADIANTE				
--	-------------	----------------------	--	--	--	--

Tomas multimedia

Ud. por embalaje



7511094-039 TOMA HDMI


1



36000094 -190 -099 -098 TAPA HDMI

5

36002094 -190 -099 -098 TAPA HDMI IP44



7500003-039 RJ45 SIMPLE CON CONECTOR

10



7500001-039 RJ45 SIMPLE PARA CONECTOR

10



36000087 -190 -099 -098 TAPA RJ45 SIMPLE

10



75544-39 CONECTOR RJ45 CATEGORIA 6 AMP
75540-39 CONECTOR RJ45 CATEGORIA 5 AMP

5

5



7500009-039 RJ45 DOBLE CON CONECTOR

10



7500002-039 RJ45 DOBLE PARA CONECTOR

10



36000088 -190 -099 -098 TAPA RJ45 DOBLE

10

36002088 -190 -099 -098 TAPA RJ45 DOBLE IP44



75544-39 CONECTOR RJ45 CATEGORIA 6 AMP
75540-39 CONECTOR RJ45 CATEGORIA 6 AMP

5

5



7500546-039 FIBRA ÓPTICA DOBLE

1



36000546 -190 -099 -098 TAPA FIBRA ÓPTICA

5



75486-39 R-TV+SAT ÚNICA
75488-39 R-TV-SAT FINAL
75487-39 R-TV-SAT INTERMEDIA

Tornillo 10
Tornillo 10
Tornillo 10



36000053 -190 -099 -098 TAPA R-TV+SAT

20

36002053 -190 -099 -098 TAPA R-TV+SAT IP44



75466-69 TOMA TV-SAT MODULAR ÚNICA
75468-69 TOMA TV-SAT MODULAR FINAL
75467-69 TOMA TV-SAT MODULAR INTERMEDIA

Tornillo 10
Tornillo 10
Tornillo 10



36000053 -190 -099 -098 TAPA TV-SAT UNIVERSAL

20



7500470-039 TV+RJ45 (TOMA MIXTA) ÚNICA

Tornillo 10




36000072 -190 -099 -098 TAPA TV+RJ45


10


Detectores, valizas y varios


Intensidad Alimentación Embornamiento Ud. por embalaje

	75343-39	DETECTOR PRESENCIA	5 A	230 V~	Tornillo	1
---	----------	--------------------	-----	--------	----------	---

	36000060	-190 -099 -098 TAPA DETECTOR PRESENCIA				5
---	----------	--	--	--	--	---

	75370-39	BALIZA DE CORTESÍA	0,12 A	12/230 Vac/dc	Tornillo	1
---	----------	--------------------	--------	---------------	----------	---

	36000036	-190 -099 -098 TAPA BALIZA DE CORTESÍA				5
---	----------	--	--	--	--	---


	6000800	-190 -099 -098 TAPA CIEGA				
--	---------	---------------------------	--	--	--	--


	36000051	-190 -099 -098 SALIDA CABLES				
---	----------	------------------------------	--	--	--	--


Accesorios



Ud. por embalaje

	36000910-039	ALINEADOR 1 ELEMENTO				10
---	--------------	----------------------	--	--	--	----

	36000920-039	ALINEADOR 2 ELEMENTOS				10
---	--------------	-----------------------	--	--	--	----

	36000930-039	ALINEADOR 3 ELEMENTOS				5
---	--------------	-----------------------	--	--	--	---

	36000940-039	ALINEADOR 4 ELEMENTOS				6
---	--------------	-----------------------	--	--	--	---

	27999-39	PACK DE 10 GARRAS PARA MECANISMOS DE MANDO				10
	7500999-039	PACK DE 10 GARRAS PARA ENCHUFES				10



www.simonelectric.com



SIMON S.A

Sancho de Ávila, 66
08018 Barcelona
Tel. 651 761 336

Servicio de Atención Técnica al Cliente

Tel. +34 651 761 346
sat@simonelectric.com

Departamento de Proyectos

Tel. +34 651 761 346
E-mail: proyectos@simon.es

Gestión de Ventas

Tel. +34 651 761 314
gventas@simonelectric.com

Visítanos en:

La Casa de la Luz

Santa Cruz de Marcenado, 1
28015 Madrid
Cita previa:
lacasadelaluz@simonelectric.com

La Casa de la Llum

Sancho de Ávila, 66
08018 Barcelona
Tel. 630 927 001
lacasadelallum@simonelectric.com